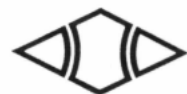


事業報告

平成18年4月 1日 から
平成19年3月31日 まで



小池酸素工業株式会社

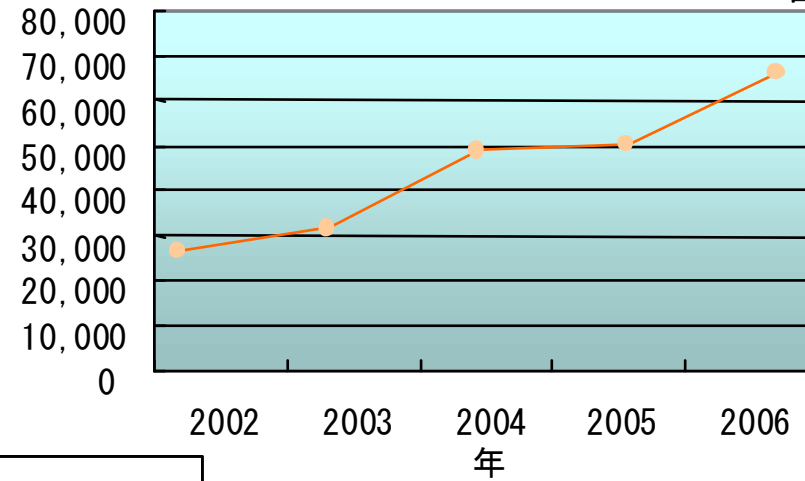
わが国経済の動向



単位：億円

製造業における設備投資額の推移

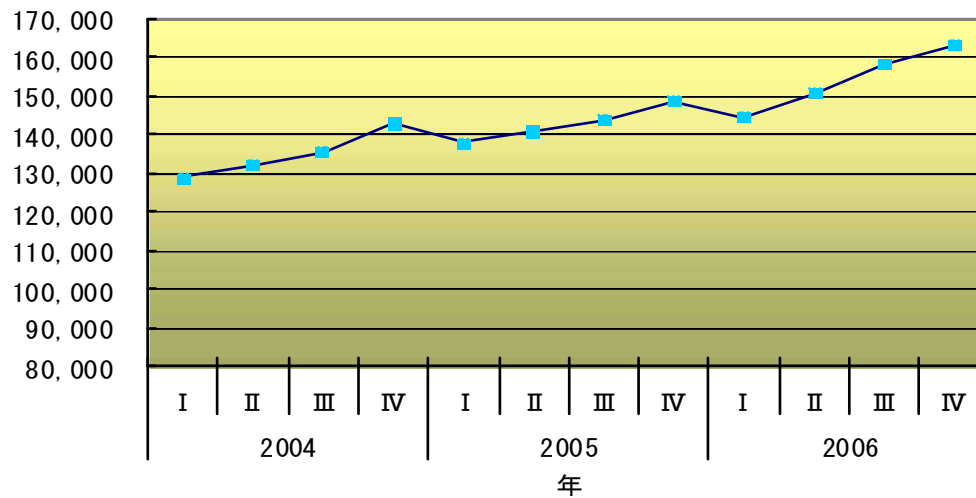
出典：経済産業省



輸出の伸び

百万ドル

出典：JETRO



世界的な海運業界の船舶増強



主需要先は堅調に推移



鉄鋼関係



造船関係



建設機械

第9次 中期経営計画

経営理念 . . . 切断・溶接・ガスの総合製造・販売会社として
世界市場での顧客の満足と信頼を獲得する。

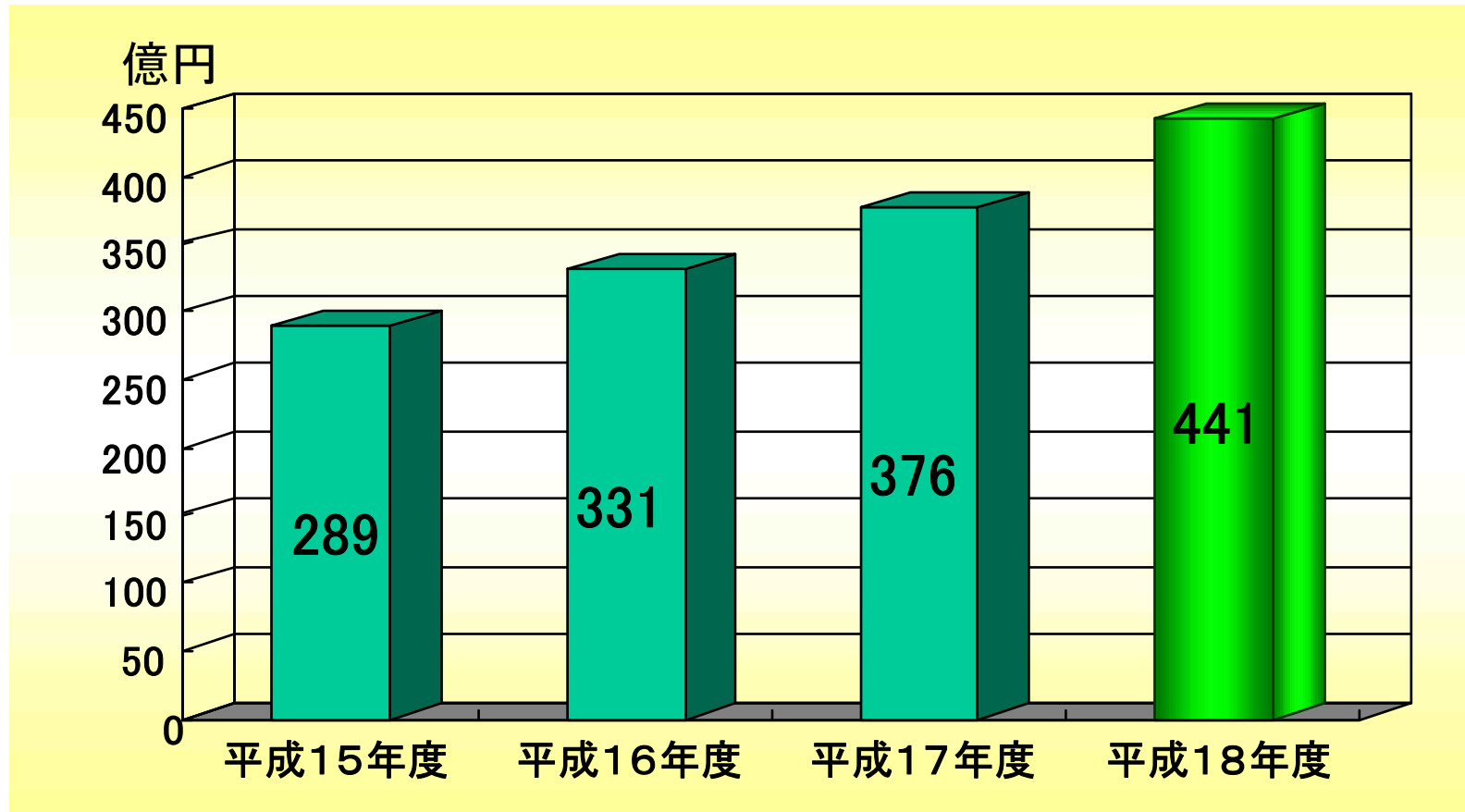
基本方針

- 一、顧客の満足を向上させ、顧客の創造と維持に努める。
- 一、健全な企業として、存続と発展を図り社会貢献する。
- 一、智・技を高め、皆で働いて皆で良くなるよう。

世界市場に向けた



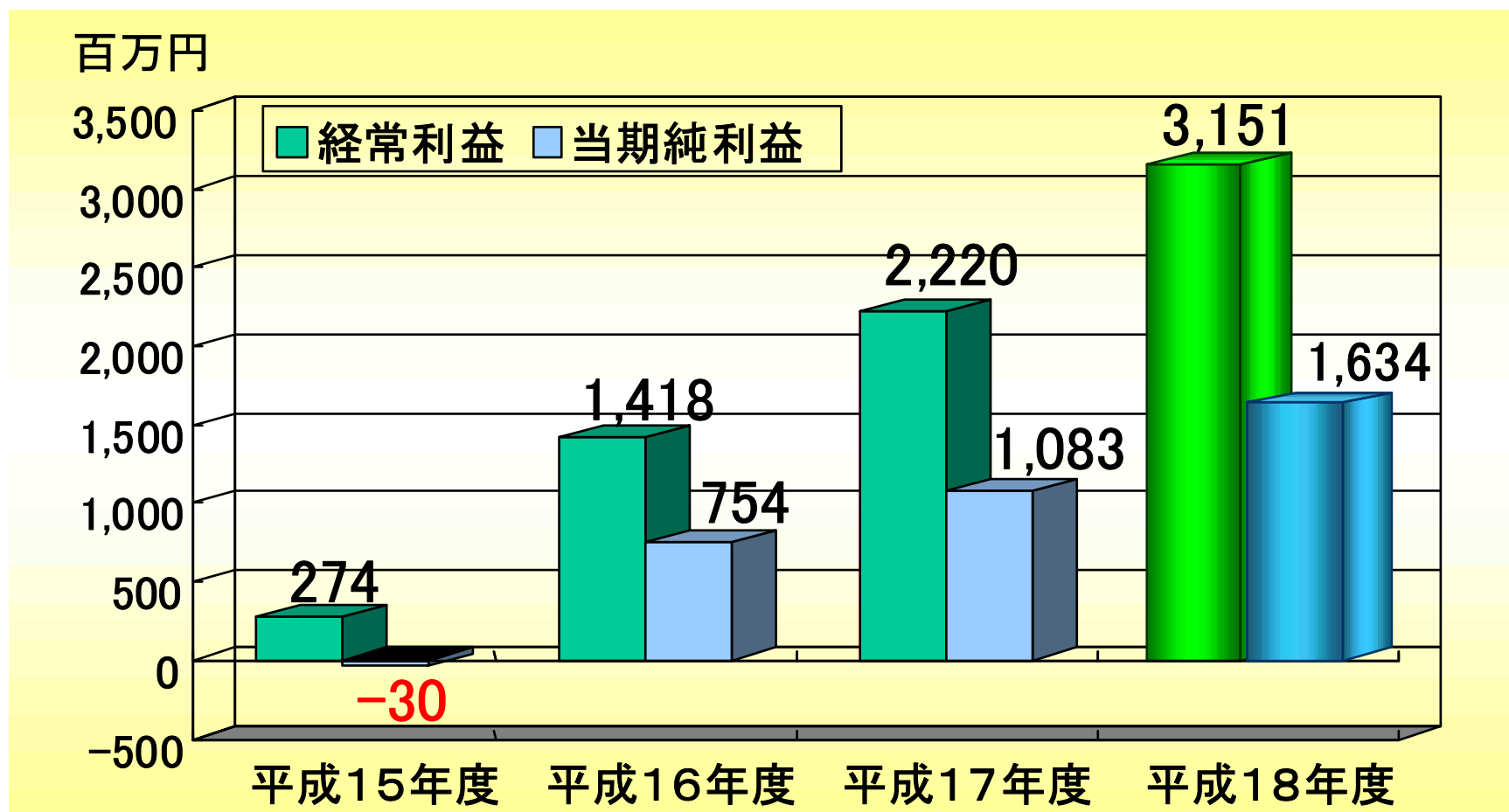
売上高(連結)



連結対象会社



経常利益・当期純利益(連結)



連結対象会社



機械装置部門の概況

機械装置部門

迅速かつ的確な受注活動の推進

造船グループ

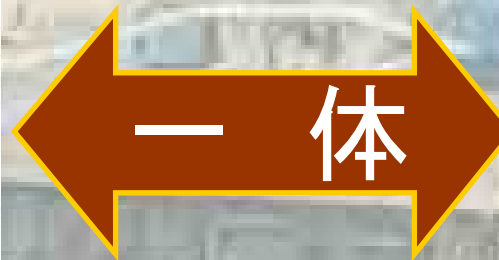
厚板業界

ステンレス業界

建機業界



本部



営業所

成長著しいアジア地域での需要



コイケ코리아・エンジニアリング(株)

小池酸素(唐山)有限公司



「国際ウエルディングショー」に出展



レーザー切断機
Zシリーズ



プラズマ切断機
Zシリーズ

NC全面印字装置



発明考案賞を受賞



賞状

正員 小池哲夫君

あなたが開発されました「高性能NC印字装置の開発」は本会発明考案等審査委員会において審査の結果日本船舶海洋工学会賞に値するものと認定されましたよって理事会の議決により賞状並びに賞牌を贈呈します

平成18年5月25日

社団法人日本船舶海洋工学会
会長 内藤 林

「2006秋プライベートフェア」



「2006国際ウエルディングショー」



標準機器の拡販推進




KOIKE 90 最前線へ!!
プレ・グラウンド 90 キャンペーン
2006年11月1日～2007年3月31日




創業90周年に向かって

2007年 釜山国際機械大博覧会
出展 2007年6月1日～3日

ガス・溶接・切断のトータルシステムサプライヤー
小池酸素工業株式会社

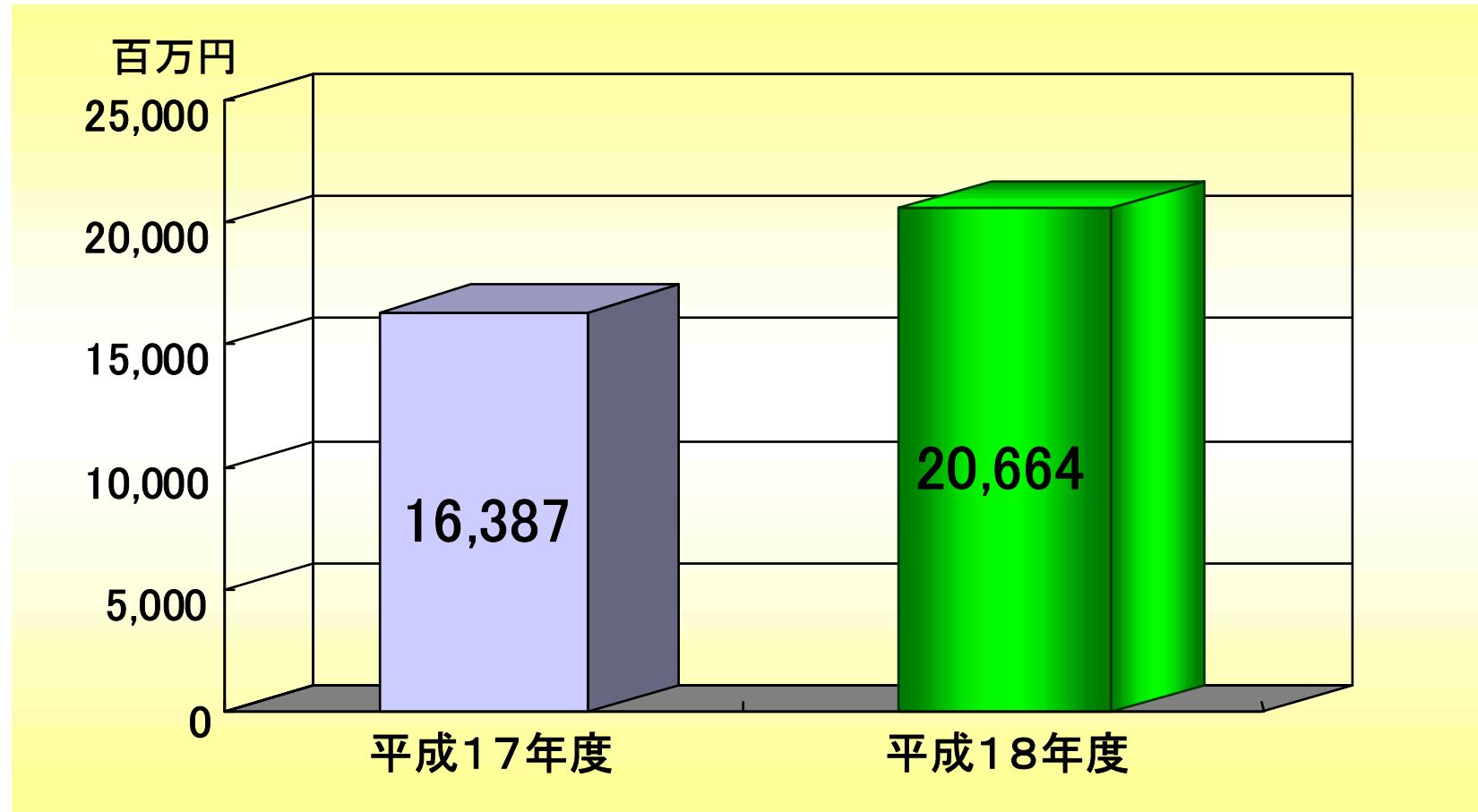


吊りピース切断の革新
「IK-05 吊りピース切断機」



端面倣い開先切断機
「IK-93 EDGE-CUT」

機械装置部門 売上高実績



高圧ガス部門 の概況

新規得意先獲得



関係会社との共同開発



商慣行改善 ⇒ 保守・保安意識の向上


高圧ガス容器賃貸借契約書

高圧ガス売買に伴い生ずる高圧ガス容器（以下容器という）の貸借とその管理に関し

容器借主

容器貸主 小池 酸素工業株式会社

は次のとおり契約する。



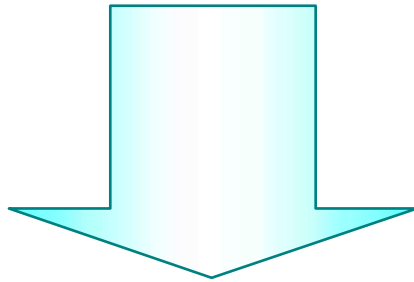
診療報酬の改定と薬価の切下げ



医療ガスの厳しい環境

同業他社との業務提携

- 商品のクロス供給
- 医療機器の共同開発
- 共同仕入れによるコストダウン
- 機器メンテナンスの協業化



医療分野への取組を一層強化

工業ガス用供給設備、配管工事



在宅酸素治療器のレンタルが伸長

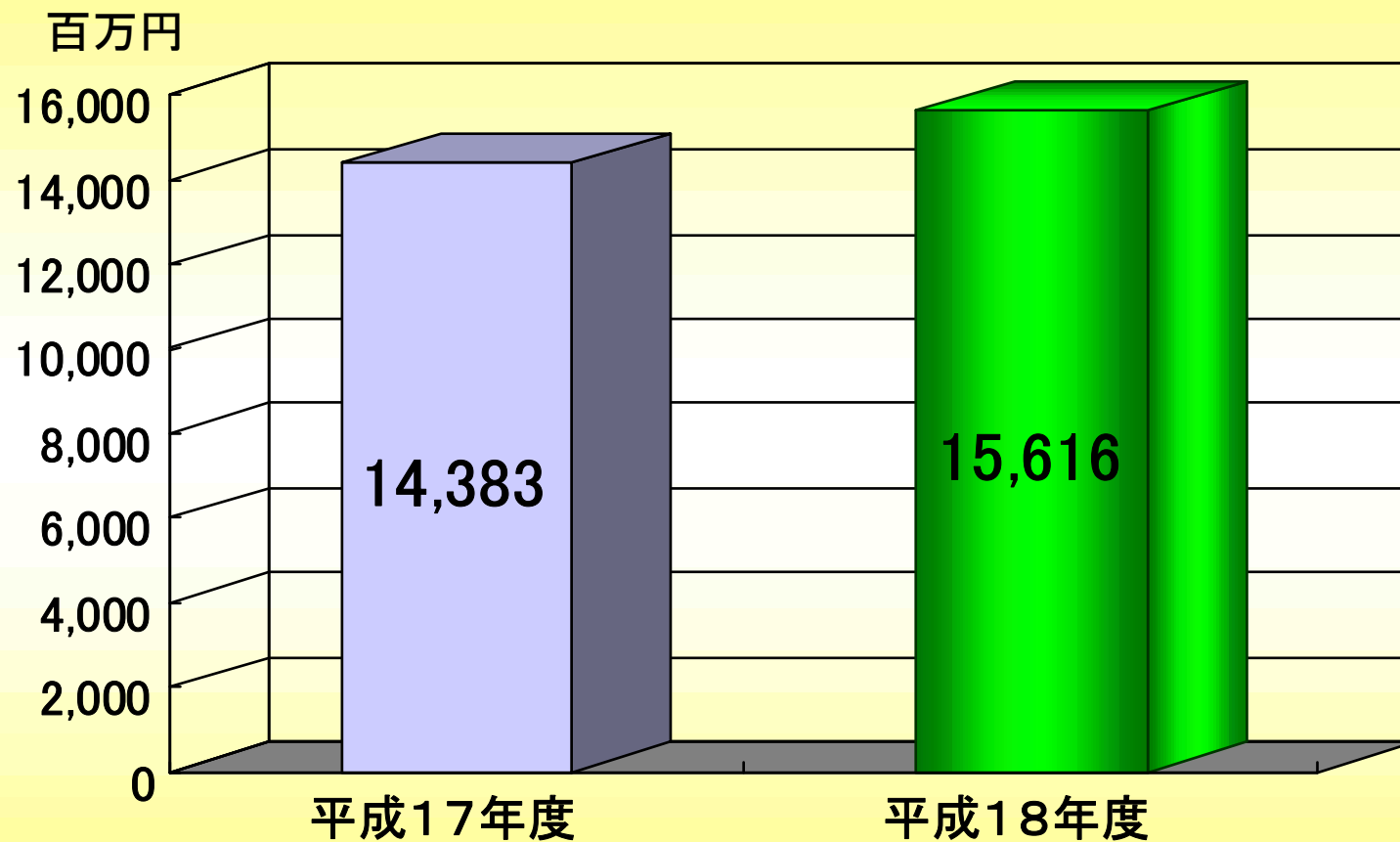
ガーディアン[®]の拡販



ヘリウム液化装置



高圧ガス部門 売上高実績



溶接機材部門 の概況

増販活動の展開



KOIKE 90 最前線へ!!
プレ・グランド90 キャンペーン
2006年11月1日～2007年3月31日



創業90周年に向かって



ガス・溶接・切断のトータルシステムサプライヤー
小池酸素工業株式会社





創業90周年に向かって



ガス・溶接・切断のトータルシステムサプライヤー




小池酸素工業株式会社



展示会へ積極的に参加



溶接関連商品



作業現場での安全と環境対策

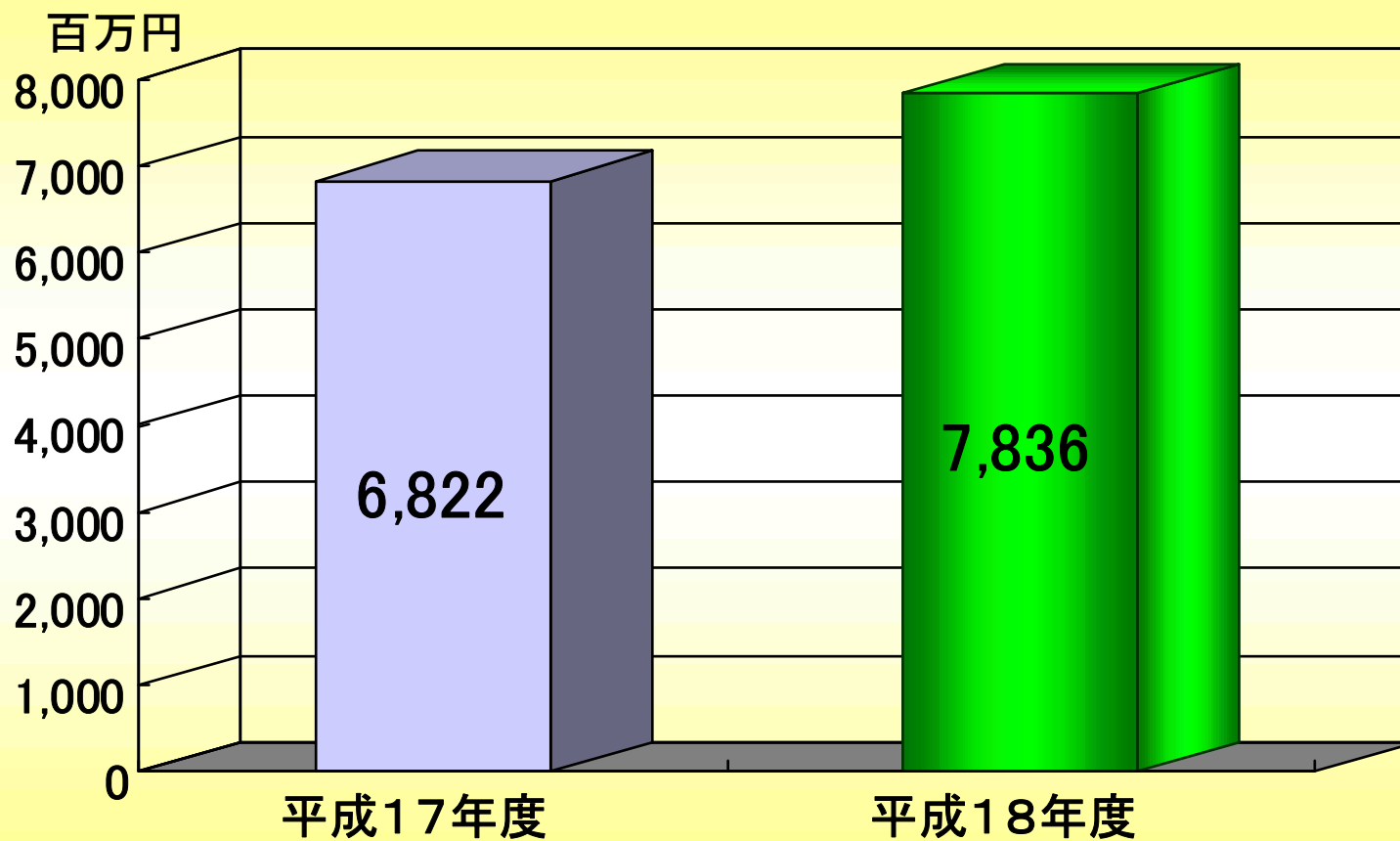


パルス式水処理装置 **Vulcan**



大型乾式安全器
「ビックタックル」

溶接機材部門 売上高実績


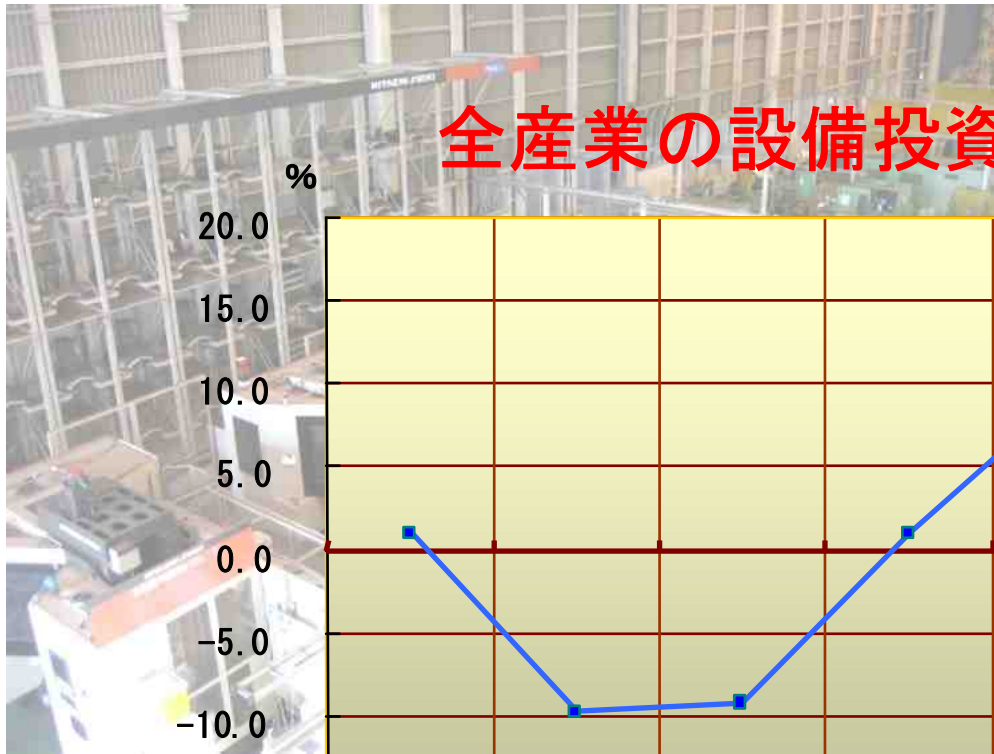


企業集団が対処すべき課題

今後のわが国経済

全産業の設備投資増減率

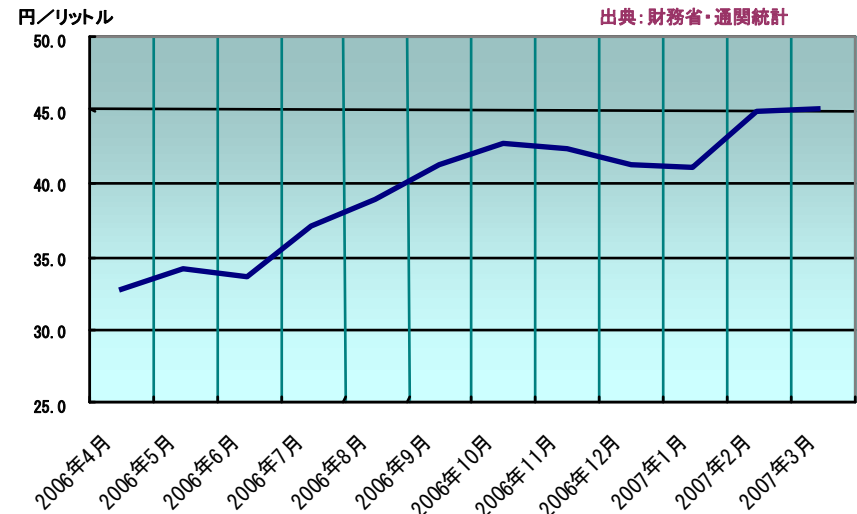
出典：日本経済新聞社



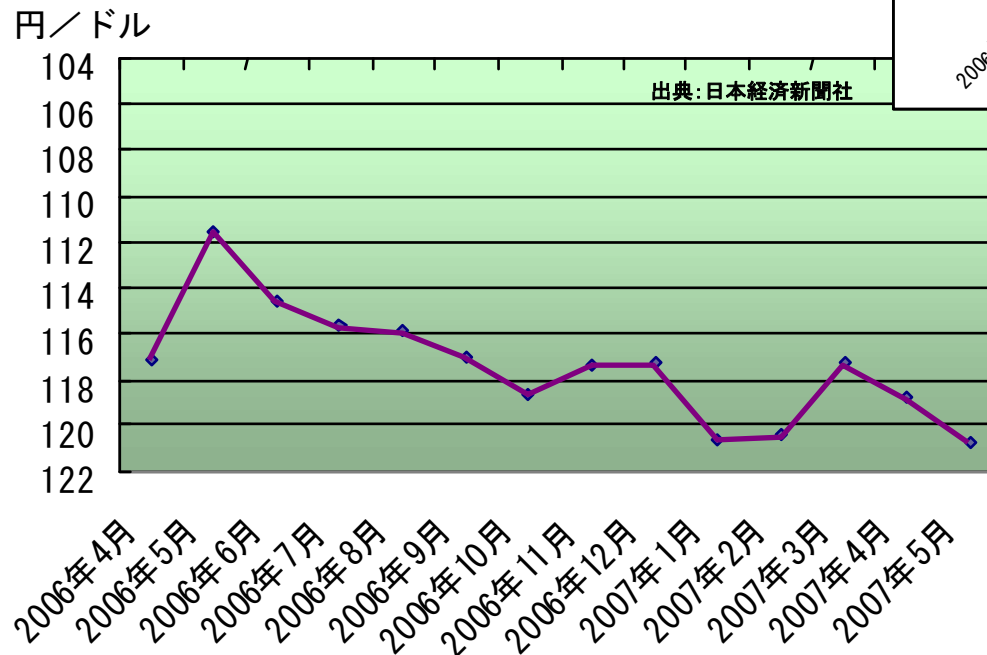
予断を許さぬ経営環境




原油価格の推移(日本到着価格)




為替レート




お客様の要望




研究・開発



新技術・新製品




市場のニーズを的確に把握



研究開発・生産合理化・販売促進

今後の取組課題

- 加工能力の増大
- 生産性向上・品質向上・作業環境の改善要求



- 開発体制の強化
- 研究開発・改良・改善
- 標準化を推進し、納期短縮を徹底

レーザー切断機

- 厚板切断能力の向上
- 開先切断能力の向上
- 切断効率の向上

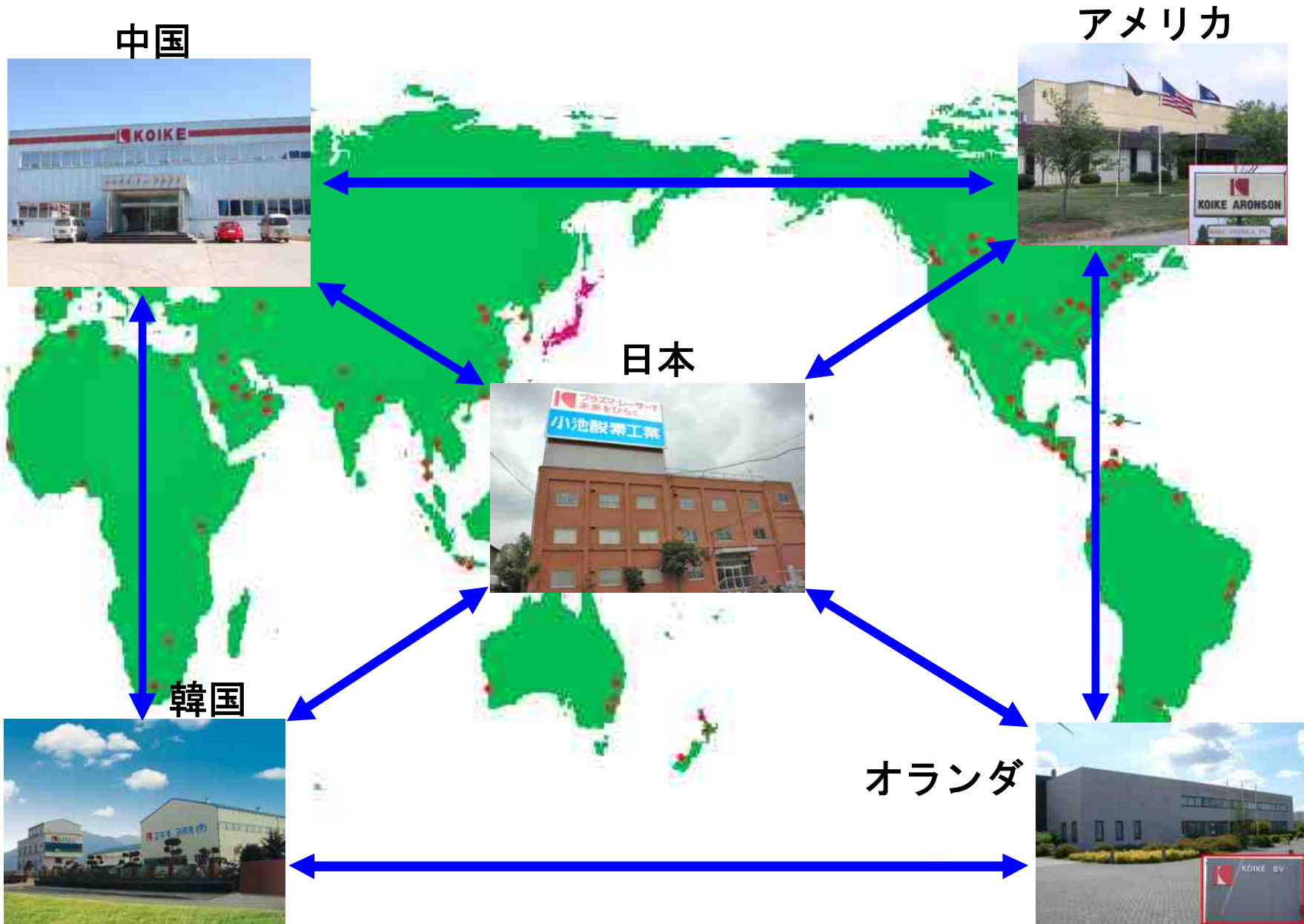


プラズマ切断機



- ヒューム処理などの環境保全装置の開発
- 厚板切断能力の向上
- 無監視運転技術の確立

海外現地法人との連携



プラズマ溶接機と溶接治具装置とを 組み合わせた自動化・合理化システム

マニプレーター

プラズマ溶接機連動


ターンテーブル



技術力と製品群を世界中にアピール

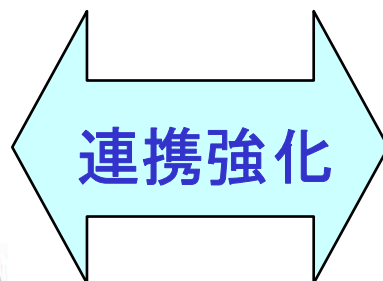


感染性医療廃棄物プラズマ溶融処理システム 「DOMIWS」



小池酸素工業株式会社

販売活動




連携強化



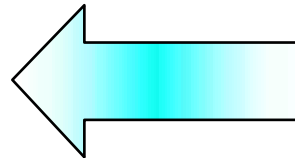
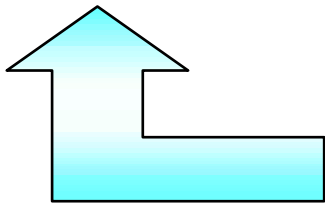
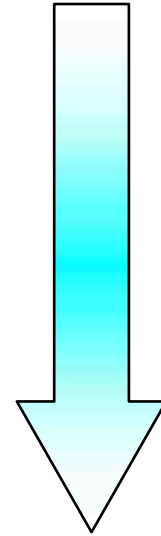
株式会社小池メディカル

高圧ガス部門における取組課題


- 新規ガスアプリケーションの開発
- 商慣行改善推進
容器賃貸借契約の締結



保安・安全・無事故を第一に



売上・在庫管理の新システムの導入



より安全で使い勝手がよい商品を提案



新型のガス流量安定器



乾式安全器



GAM-1S型
予熱酸素用



GAM-1SL型
切断酸素用

GAM-2L型燃料ガス用



衝撃に強い
遮光ヘルメット

企業の継続的な成長・発展と 長期的な企業価値の向上

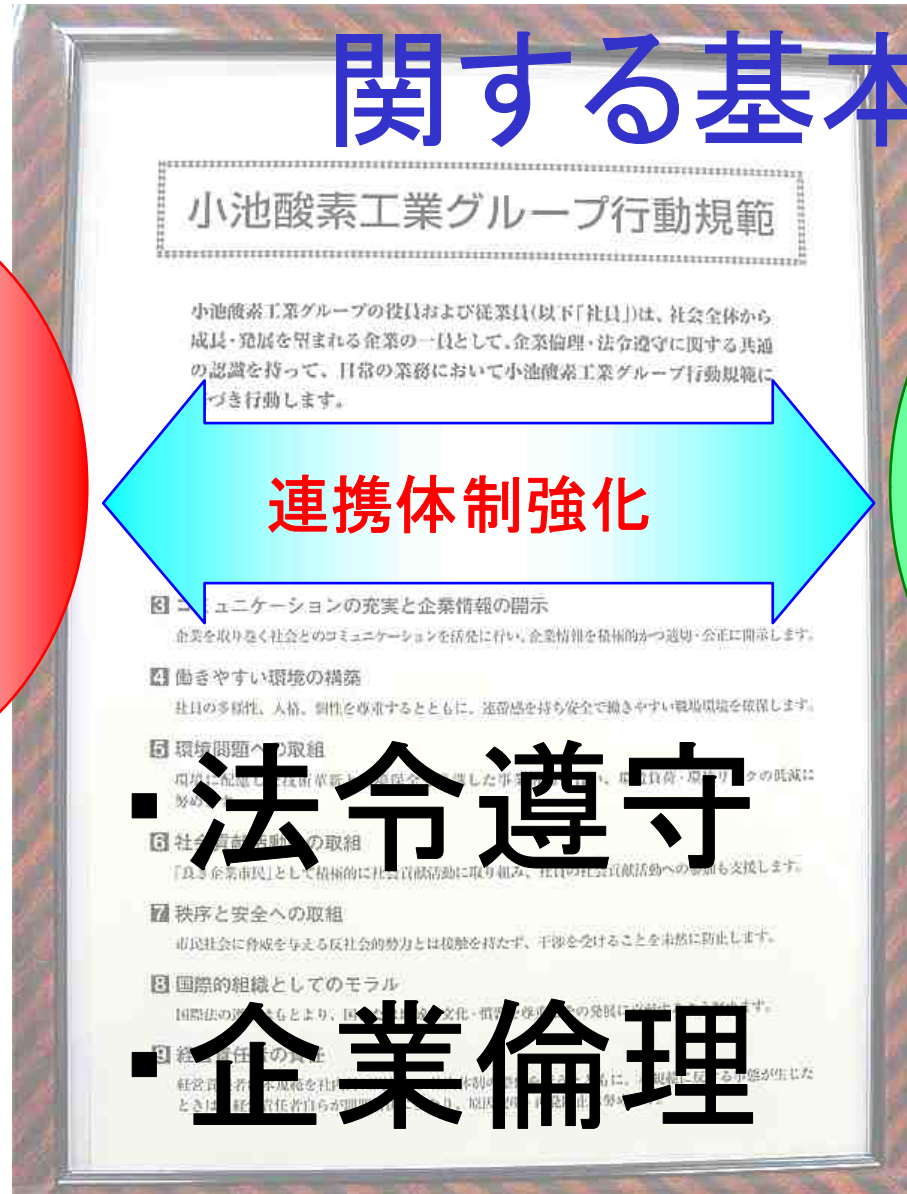
コーポレートガバナンスの強化

リスク管理の充実

「内部統制システムの構築に 関する基本方針」



小池酸素



小池酸素工業グループ行動規範

小池酸素工業グループの役員および従業員(以下「社員」)は、社会全体から成長・発展を望まれる企業の一員として、企業倫理・法令遵守に関する共通の認識を持って、日常の業務において小池酸素工業グループ行動規範に基づき行動します。

連携体制強化

③ コミュニケーションの充実と企業情報の開示

企業を取りまく社会とのコミュニケーションを活発に行い、企業情報を積極的かつ適切・公正に開示します。

④ 働きやすい環境の構築

社員の多様性、人格、個性を尊重するとともに、達成感を持ち安全で働きやすい職場環境を確保します。

⑤ 環境問題への取組

環境に配慮した経営革新を推進し、環境負荷低減に努めます。

⑥ 社会貢献活動への取組

「良き企業市民」として積極的に社員貢献活動に取り組み、社員の社会貢献活動への参加も支援します。

⑦ 秩序と安全への取組

市民社会に脅威を与える反社会的勢力とは接触を持たず、干渉を受けることを未然に防止します。


⑧ 国際的組織としてのモラル

国際法の原則のもとより、国際社会の文化・慣習・価値観の発展に貢献します。

⑨ 経営責任の果た

経営責任者規範を社員に徹底し、経営責任を担うことが生じたときは、経営責任者自らも規範に基づき行動します。

・法令遵守
・企業倫理



グループ各社

株主の皆様におかれましては、

今後とも引き続き変わらぬ
ご支援とお引き立てを賜りますよう
お願い申し上げます。

連結貸借対照表 (平成19年3月31日現在)

(単位:千円)

科 目	金 額	科 目	金 額
(資 産 の 部)		(負 債 の 部)	
流 動 資 産	29,586,911	流 動 負 債	21,440,409
現金及び預金	4,652,570	支払手形及び買掛金	12,570,915
受取手形及び売掛金	15,907,623	短期借入金	3,385,284
有価証券	74,815	一年以内返済予定長期借入金	1,269,119
たな卸資産	7,846,919	一年以内償還予定社債	700,000
繰延税金資産	581,349	未払法人税等	494,162
その他	631,479	賞与引当金	424,163
貸倒引当金	△ 107,845	役員賞与引当金	30,000
		製品保証引当金	30,373
		その他	2,536,392
固 定 資 産	18,979,845	固 定 負 債	8,589,495
有形固定資産	13,298,100	社債	2,130,000
建物及び構築物	2,355,312	長期借入金	1,860,190
機械装置及び運搬器具	1,015,574	繰延税金負債	3,480,872
容器	41,776	再評価に係る繰延税金負債	44,810
工具・器具及び備品	735,878	退職給付引当金	401,236
土地	8,935,532	役員退職慰労引当金	467,750
建設仮勘定	214,026	その他	204,634
無形固定資産	319,626	負 債 合 計	30,029,904
借地権	134,186		
その他	185,439	(純 資 産 の 部)	
投資その他の資産	5,362,118	株 主 資 本	16,488,556
投資有価証券	4,081,790	資本金	4,028,472
長期貸付金	137,520	資本剰余金	2,324,032
繰延税金資産	100,012	利益剰余金	10,781,936
その他	1,205,707	自己株式	△ 645,884
貸倒引当金	△ 162,913	評 価 ・ 換 算 差 額 等	1,223,780
		その他有価証券評価差額金	1,448,138
		土地再評価差額金	65,288
		為替換算調整勘定	△ 289,646
		少数株主持分	824,516
		純 資 産 合 計	18,536,853
資 産 合 計	48,566,757	負 債 ・ 純 資 産 合 計	48,566,757

連結株主資本等変動計算書（平成18年4月1日から平成19年3月31日まで）

（単位：千円）

	株主資本				
	資本金	資本剰余金	利益剰余金	自己株式	株主資本合計
平成18年3月31日残高	4,028,472	2,366,912	9,292,575	△ 416,852	15,271,107
連結会計年度中の変動額					
剰余金の配当			△ 255,551		△ 255,551
土地再評価差額金の取崩			5,871		5,871
利益処分による役員賞与			△ 26,800		△ 26,800
当期純利益			1,634,851		1,634,851
米国年金清算損失引当金繰入に伴う剰余金の増加高			244,224		244,224
子会社増資に伴う剰余金の増加高			5,000		5,000
自己株式の取得		△ 42,880		△ 229,612	△ 272,492
自己株式の処分				580	580
連結子会社の増加に伴う剰余金の減少高			△ 118,234		△ 118,234
株主資本以外の項目の連結会計年度中の変動額(純額)					
連結会計年度中の変動額合計	-	△ 42,880	1,489,361	△ 229,031	1,217,449
平成19年3月31日残高	4,028,472	2,324,032	10,781,936	△ 645,884	16,488,556

	評価・換算差額等				少数株主持分	純資産合計
	その他有価証券評価差額金	土地再評価差額金	為替換算調整勘定	評価・換算差額等合計		
平成18年3月31日残高	1,565,092	71,160	△ 394,106	1,242,146	611,843	17,125,097
連結会計年度中の変動額						
剰余金の配当						△ 255,551
土地再評価差額金の取崩						5,871
利益処分による役員賞与						△ 26,800
当期純利益						1,634,851
米国年金清算損失引当金繰入に伴う剰余金の増加高						244,224
子会社増資に伴う剰余金の増加高						5,000
自己株式の取得						△ 272,492
自己株式の処分						580
連結子会社の増加に伴う剰余金の減少高						△ 118,234
株主資本以外の項目の連結会計年度中の変動額(純額)	△ 116,954	△ 5,871	104,460	△ 18,365	212,672	194,306
連結会計年度中の変動額合計	△ 116,954	△ 5,871	104,460	△ 18,365	212,672	1,411,755
平成19年3月31日残高	1,448,138	65,288	△ 289,646	1,223,780	824,516	18,536,853

連結損益計算書(平成18年4月1日から平成19年3月31日まで)

科 目	金 額	
売上高		44,117,268
売上原価		32,266,523
売上総利益		11,850,744
販売費及び一般管理費		8,647,211
営業利益		3,203,533
営業外収益		
受取利息及び配当金	89,030	
賃貸料	103,853	
スクラップ売却益	82,188	
その他	102,629	377,701
営業外費用		
支払利息	143,563	
賃貸物件費用	57,638	
たな卸資産処分損	79,804	
たな卸資産評価損	59,955	
その他	88,713	429,675
経常利益		3,151,558
特別利益		
退職給付引当金戻入益	81,499	
貸倒引当金戻入益	27,838	
その他	2,464	111,801
特別損失		
固定資産売却・廃棄損	13,083	
米引当金清算損失額	296,583	
退職給付費用	139,253	
その他	61,350	510,271
税金等調整前当期純利益		2,753,088
法人税、住民税及び事業税	1,051,035	
法人税等調整額	△48,023	1,003,012
少数株主利益		115,225
当期純利益		1,634,851

(単位:千円)

貸借対照表

(平成19年3月31日現在)

(単位:千円)

科 目	金 額	科 目	金 額
(資 産 の 部)		(負 債 の 部)	
流 動 資 産	22,421,938	流 動 負 債	16,773,341
現金及び預金	1,735,442	支払手形	109,785
受取手形	7,284,925	買掛金	10,610,866
売掛金	8,261,372	短期借入金	2,627,330
有価証券	74,815	一年以内返済予定長期借入金	966,400
商製品	993,300	一年以内償還予定社債	500,000
製成品	952,641	未払金	407,147
半製品	1,324,892	未払法人税等	412,861
仕掛品	1,073,537	未払費用	283,921
原材料	22,331	前受金	498,396
前渡金	81,857	預り金	15,058
前払費用	61,547	賞与引当金	307,000
繰延税金資産	277,034	役員賞与引当金	30,000
その他の貸倒引当金	354,439	その他	4,574
	△ 76,200		
固 定 資 産	18,419,035	固 定 負 債	7,664,459
有 形 固 定 資 産	11,588,375	社債	1,930,000
建物	1,835,748	長期借入金	1,718,090
構築物	63,174	繰延税金負債	3,362,125
機械装置	208,933	再評価に係る繰延税金負債	44,810
ガス供給装置	426,403	退職給付引当金	164,620
高圧ガス容器	16,000	役員退職慰労引当金	311,198
車両運搬具	3,477	保証預り金	133,615
工具・器具及び備品	500,306		
土地	8,530,051	負 債 合 計	24,437,801
建設仮勘定	4,279		
無 形 固 定 資 産	284,897	(純 資 産 の 部)	
借地権	134,186	株 主 資 本	14,893,388
ソフトウェア	133,555	資本金	4,028,472
その他	17,155	資本剰余金	2,366,912
		資本準備金	2,366,912
投資その他の資産	6,545,762	利 益 剰 余 金	9,323,875
投資有価証券	4,000,589	利益準備金	590,500
関係会社株式	1,453,966	その他利益剰余金	8,733,375
出資	42,670	固定資産圧縮積立金	4,337,653
関係会社出資	730,229	別途積立金	300,000
その他	453,391	繰越利益剰余金	4,095,722
貸倒引当金	△ 135,085		
		自 己 株 式	△ 825,872
		評価・換算差額等	1,509,784
		その他有価証券評価差額金	1,444,495
		土地再評価差額金	65,288
		純 資 産 合 計	16,403,172
資 産 合 計	40,840,973	負 債 ・ 純 資 産 合 計	40,840,973

損益計算書 (平成18年4月1日から平成19年3月31日まで)

	金 額	
売 上 高		32,519,090
売 上 原 価		25,715,425
売 上 総 利 益		6,803,665
販 売 費 及 び 一 般 管 理 費		5,024,895
営 業 利 益		1,778,769
営 業 外 収 益		
受 取 利 息 及 び 配 当 金	77,976	
借 貸 料	205,907	
そ の 他	33,290	317,174
営 業 外 費 用		
支 払 利 息	101,339	
借 貸 物 件 費 用	57,638	
た な 卸 資 産 処 分 損	74,360	
た な 卸 資 産 評 価 損	42,289	
そ の 他	31,629	307,258
経 常 利 益		1,788,685
特 別 利 益		
貸 倒 引 当 金 戻 入 益	21,697	21,697
特 別 損 失		
固 定 資 産 売 却 ・ 廃 棄 損	12,055	
減 損 損 失	22,794	
ゴ ル フ 会 員 権 評 価 減	12,744	47,594
税 引 前 当 期 純 利 益		1,762,788
法 人 税 、 住 民 税 及 び 事 業 税	779,000	
法 人 税 等 調 整 額	△ 82,566	696,433
当 期 純 利 益		1,066,355

(単位:千円)

株主資本等変動計算書

(平成18年4月1日から平成19年3月31日まで)

(単位:千円)

	株主資本							自己株式	株主資本計
	資本金	資本剰余金		利益剰余金					
		資本準備金	利益準備金	その他利益剰余金					
				固定資産 圧縮積立金	別 途 積立金	繰越利益 剰余金			
平成18年3月31日 残高	4,028,472	2,366,912	590,500	4,431,170	300,000	3,216,456	△ 341,073	14,592,437	
事業年度中の変動額									
剰余金の配当						△ 261,477		△ 261,477	
固定資産圧縮積立金の取崩				△ 93,516		93,516		-	
土地再評価差額金の取崩						5,871		5,871	
役員賞与						△ 25,000		△ 25,000	
当期純利益						1,066,355		1,066,355	
自己株式の取得							△ 485,378	△ 485,378	
自己株式の処分							580	580	
事業年度中の変動額合計	-	-	-	△ 93,516	-	879,265	△ 484,798	300,951	
平成19年3月31日 残高	4,028,472	2,366,912	590,500	4,337,653	300,000	4,095,722	△ 825,872	14,893,388	

	評 価 ・ 換 算 差 額 等			純 資 産 合 計
	その他有価証券評価差額金	土地再評価差額金	評価・換算差額等合計	
平成18年3月31日 残高	1,562,030	71,160	1,633,191	16,225,628
事業年度中の変動額				
剰余金の配当				△ 261,477
固定資産圧縮積立金の取崩				-
土地再評価差額金の取崩				5,871
役員賞与				△ 25,000
当期純利益				1,066,355
自己株式の取得				△ 485,378
自己株式の処分				580
株主資本以外の項目の事業年度中の変動額(純額)	△ 117,534	△ 5,871	△ 123,406	△ 123,406
事業年度中の変動額合計	△ 117,534	△ 5,871	△ 123,406	177,544
平成19年3月31日 残高	1,444,495	65,288	1,509,784	16,403,172

株主の皆様におかれましては、

今後ともなお一層の
ご理解とご支援を賜りますよう
お願い申し上げます。